



- **Passage secret vers les serres** : Se trouve derrière une tapisserie entre les salles 70 et 72. Celle-ci représente des sorciers en train de lutter contre une plante gigantesque. Pour révéler le passage, il faut toucher avec sa baguette un nœud d'une souche représentée sur la tapisserie et prononcer le mot de passe « Vertepousse ». La tapisserie s'écarte alors pour libérer le passage. Dans le cas contraire, elle attaque le sorcier avec ses fils pour attirer celui-ci à l'intérieur. Le sorcier pris au piège apparaît alors comme s'il avait été brodé sur elle.
- **Passage secret du saule cogneur** : Il existe un passage secret sous le saule cogneur, menant à la cabane hurlante. Il a été créé par Dumbledore pour Remus Lupin afin qu'il puisse utiliser la fameuse cabane pendant ses années scolaires lorsqu'il devait s'isoler pendant ses transformations mensuelles en loup-garou.

2EME ETAGE

- **Raccourci vers le quatrième étage** : Un raccourci donnant sur le quatrième étage est situé au bout d'un couloir du deuxième étage, caché derrière une tapisserie. C'est un escalier étroit qui monte sur deux étages. À mi-chemin de cet escalier, il y a une marche piège qui est connue pour piéger les indésirables, Harry a utilisé ce raccourci pour poursuivre Rogue après la mort de Dumbledore.
- **Entrée du bureau de Dumbledore (Selon les livres)** : Ce bureau se situe à côté de la salle 219 : En donnant le mot de passe, la gargouille s'anime et fait un pas de côté, puis le mur s'ouvre et laisse l'accès à un escalier en colimaçon mobile menant à une porte en chêne munie d'un heurtoir en cuivre en forme de griffon.

3EME ETAGE

- **Passage secret vers Galerie des Armures** : Derrière une tapisserie se trouve un **passage secret** menant à la Galerie des Armures et de la salle des trophées. Il y avait une peinture de moines ivres près du couloir.
- **Passage secret vers le quatrième étage** : Dans la salle aux trophées, un portrait accroché dans cette salle, cache un **passage secret** menant au quatrième étage. Au cours de l'année scolaire 1994-1995, le mot de passe pour ouvrir ce passage était d'abord "Beati pacifici", ce qui signifie "bienheureux les artisans de la paix" en latin
- **Statue de la sorcière borgne** : Située entre les salles 349 et 350, cette statue dissimule un passage secret vers Pré-au-Lard. Pour ouvrir le passage, il faut taper sur la bosse de la statue avec sa baguette et parler à haute voix en prononçant le mot « Dissendium ». La bosse de la statue s'ouvre alors pour laisser une ouverture juste assez large pour qu'une petite personne se glisse vers le passage secret. Aucun mot de passe ne semble nécessaire pour retourner à l'école.

4EME ETAGE

- **Passage secret vers pré-au-lard** : Un passage secret qui se situe derrière un miroir (en face de la salle 443). Ce dernier a été par la suite bloqué entre 1992 et 1993 par un éboulement. Il mène à Pré-au-Lard. Sirius Black a mentionné qu'il était assez grand pour qu'une réunion se tienne à l'intérieur.
- **Raccourci vers le deuxième étage** : Un raccourci donnant sur le quatrième étage est situé au bout d'un couloir du deuxième étage, caché derrière une tapisserie. C'est un escalier étroit qui monte sur deux étages. À mi-chemin de cet escalier, il y a une marche piège qui est connue pour piéger les indésirables, Harry a utilisé ce raccourci pour poursuivre Rogue après la mort de Dumbledore.

5EME ETAGE

- **Entrée du bureau de Dumbledore (Selon les film)** : Ce bureau se situe dans la salle 619

6EME ETAGE

- **Passage secret vers le 7 eme étages** : Il existe un **passage secret** entre ces toilettes et les escaliers de marbre qui mènent au septième étage.
 - les toilettes des filles (613) vers (704) encombré de matériel inutilisé
 - toilettes des garçons (618) vers (711) encombré de matériel inutilisé

7EME ETAGE

- **Salle sur demande** : Dans le couloir du septième étage, en face de la tapisserie Barnabas le follet tentant d'apprendre le ballet aux trolls, il y a un espace vide entre une fenêtre et un vase de la taille d'un homme. C'est dans cet espace que se trouve la Salle sur Demande.

LEXIQUES

MAISON GRYFFONDOR
SALLE COMMUNES & DORTOIR



MAISON SERPENTARD
SALLE COMMUNES & DORTOIR

MAISON POUFSOUFFLE
SALLE COMMUNES & DORTOIR



MAISON SERDAIGLE
SALLE COMMUNES & DORTOIR




PIECES
CLASSIQUE




PIECES SECRETE

EX: CAVES MAUDITES



EMPLACEMENT DU CHATEAU



TOITURE



ESCALIER MONTANT



ESCALIER DESCENDANT

● RACCOURCIS DANS L'ENCEINTE DE POURDLARD

● PASSAGE SECRET

Tour Nord

Caves maudites

Tour D'astronomie

-315 -317

-314 -316

-318 -320

Salle des fêtes jour des morts

-304
Hall du donjon

-306 -308

-310 -312

-312 a

Bureau de Rogue

-305 -307

-309

-311 -313

Tour des Gryffondor

-303

-302

Tour du Pont de pierre

Tour des Serdaigne

Tour de l'horloge

-301

-300

Tour des escaliers de marbres (mouvant)

WC WC

Cour D'entrée



ESCALIER MONTANT

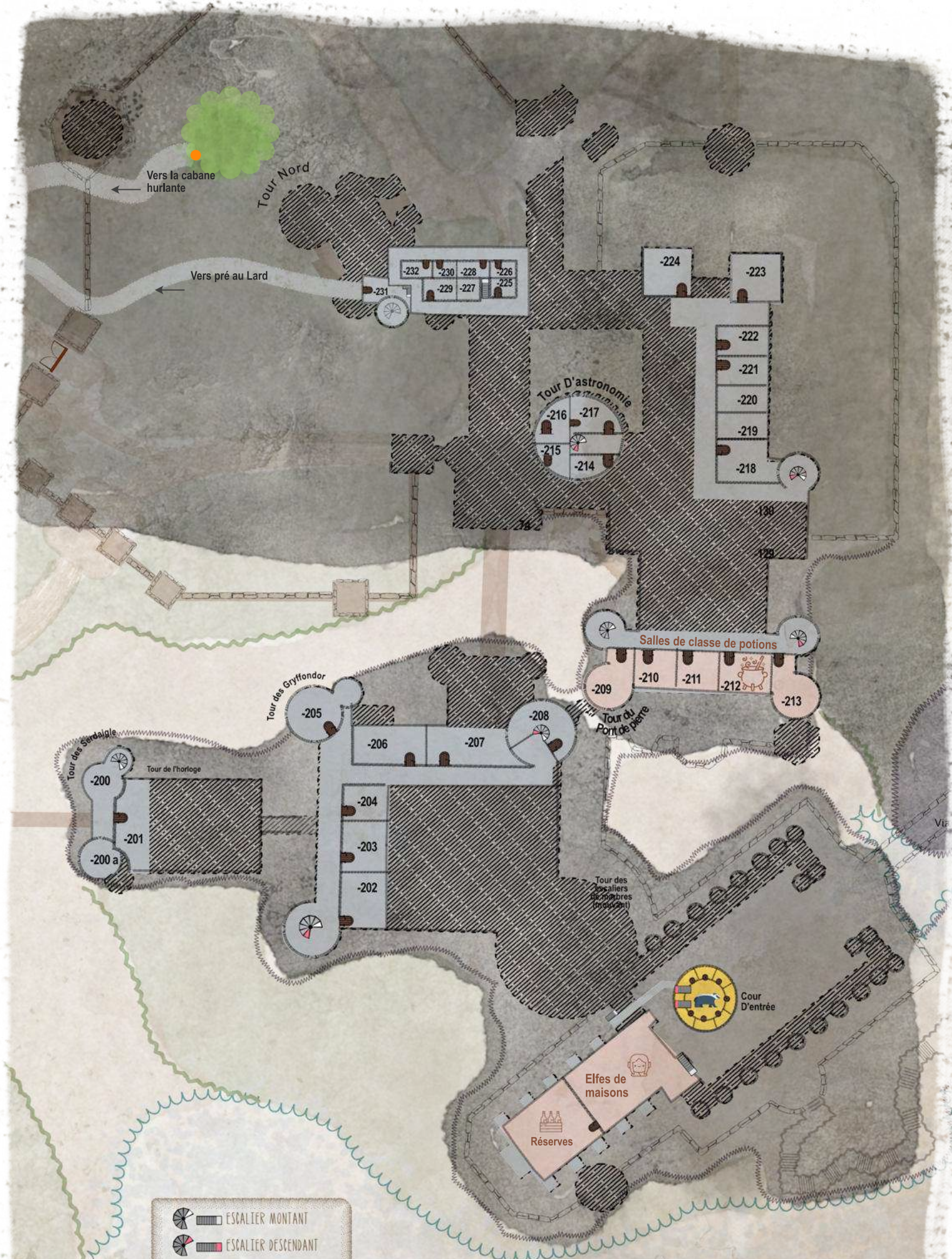


ESCALIER DESCENDANT

● RACCOURCIS DANS L'ENCEINTE DE POUDLARD

● PASSAGE SECRET

POUDLARD- 3EME SOUS-SOL




POUDLARD- 2EME SOUS-SOL

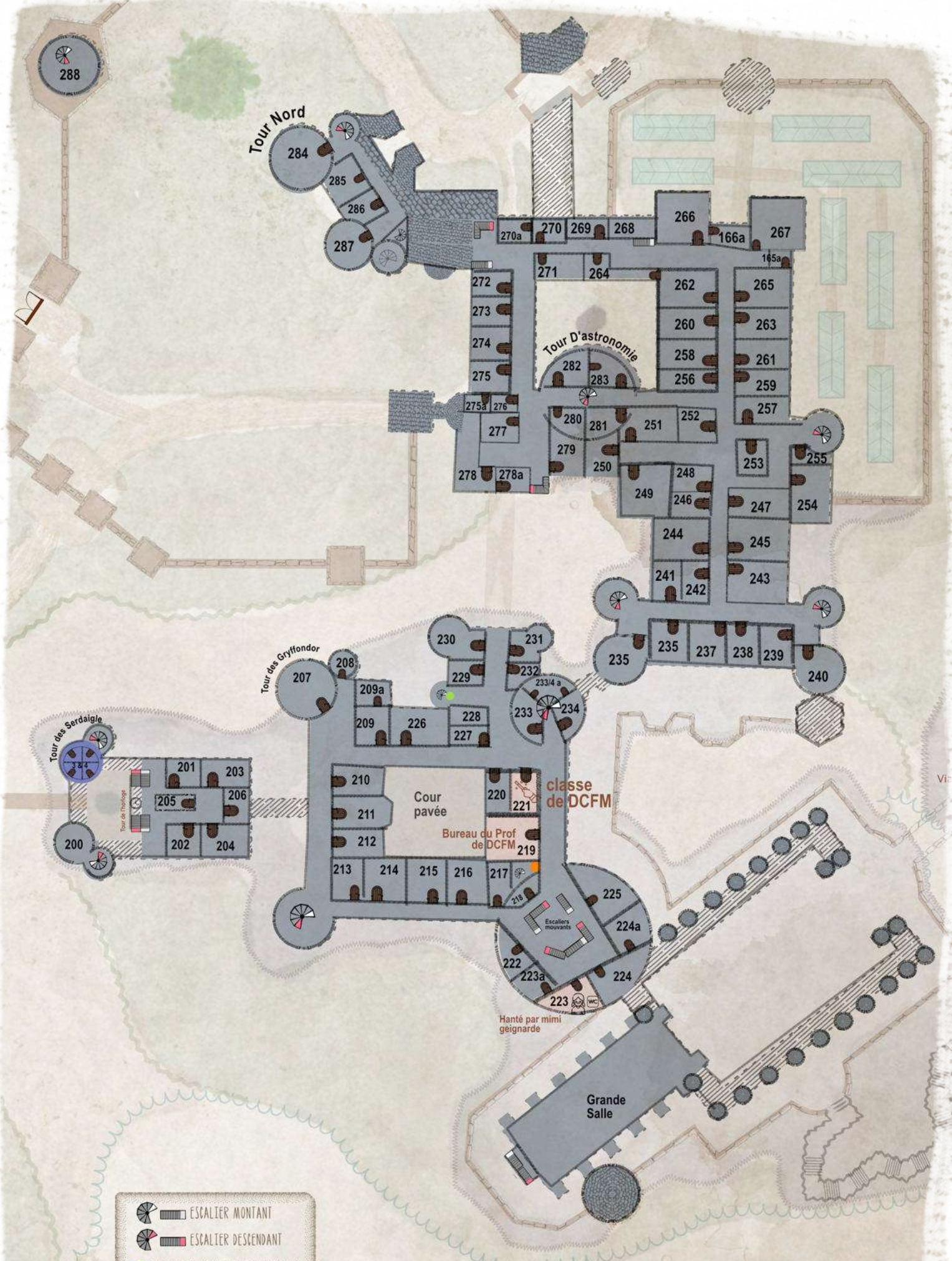


POUDLARD- IER SOUS-SOL



POUDLARD- REZ DE CHAUSSEE



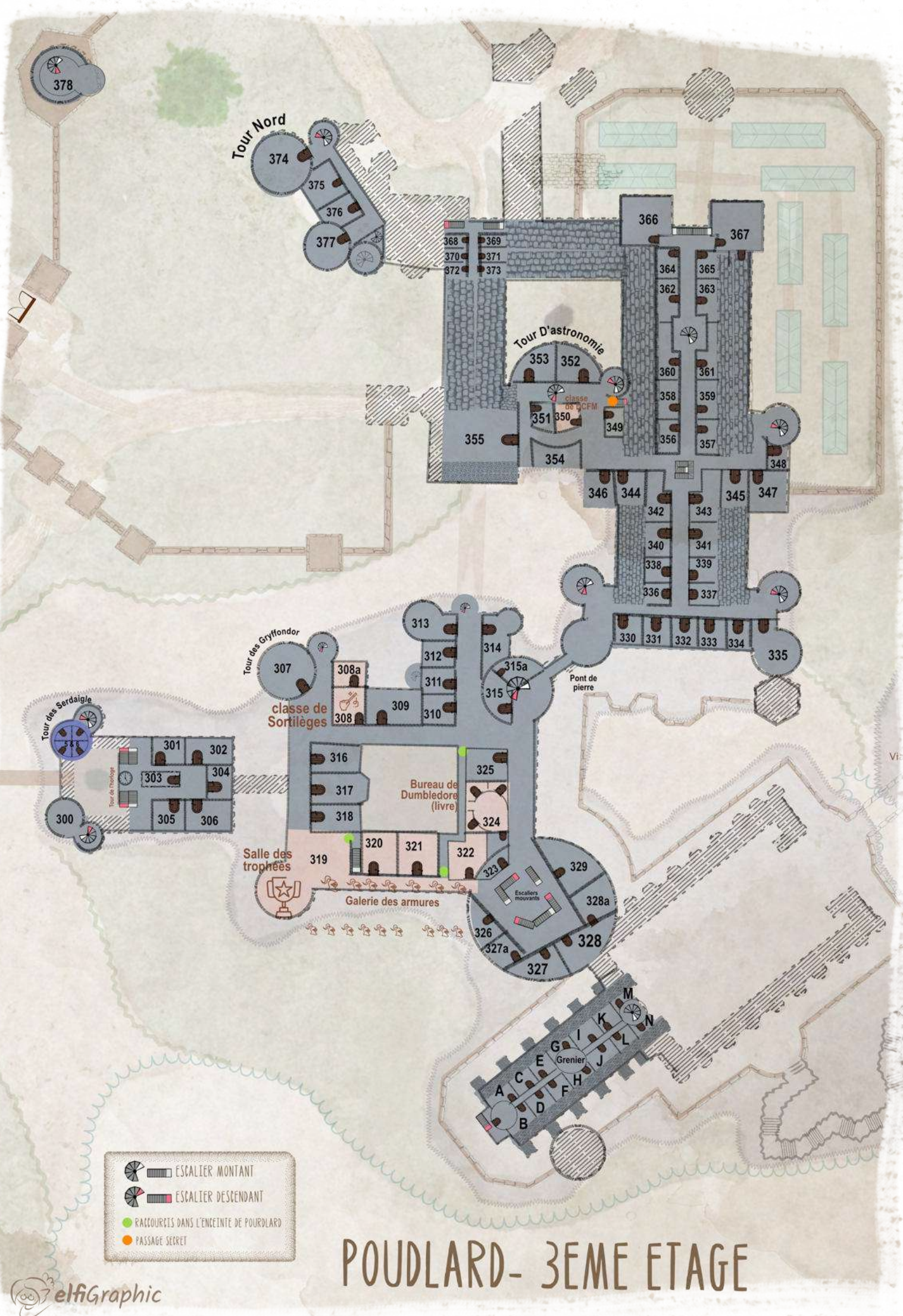


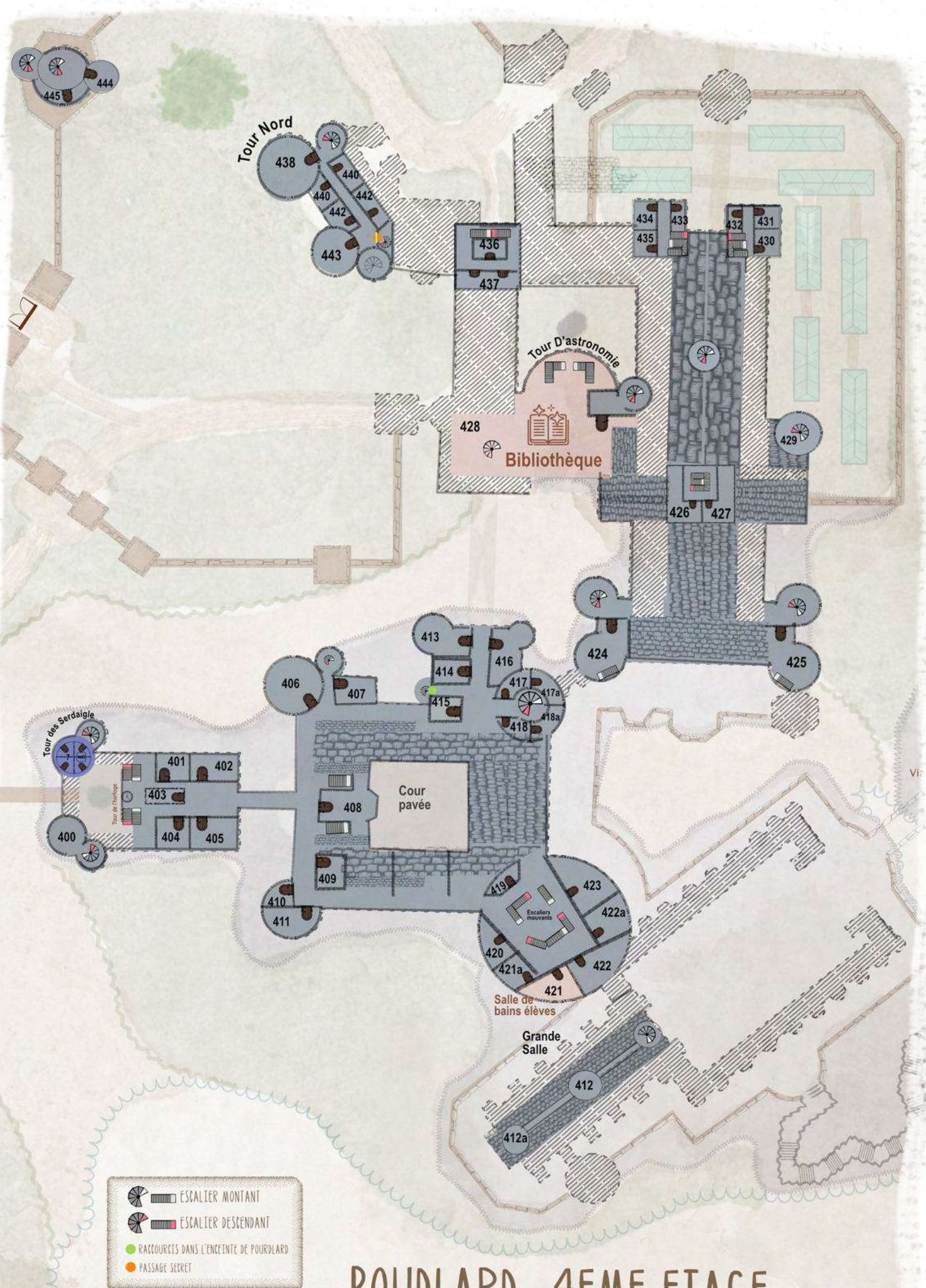
ESCALIER MONTANT
ESCALIER DESCENDANT
RACCOURCIS DANS L'ENCEINTE DE POUDLARD
PASSAGE SECRET

POUDLARD- 2EME ETAGE



POUDLARD- 3EME ETAGE




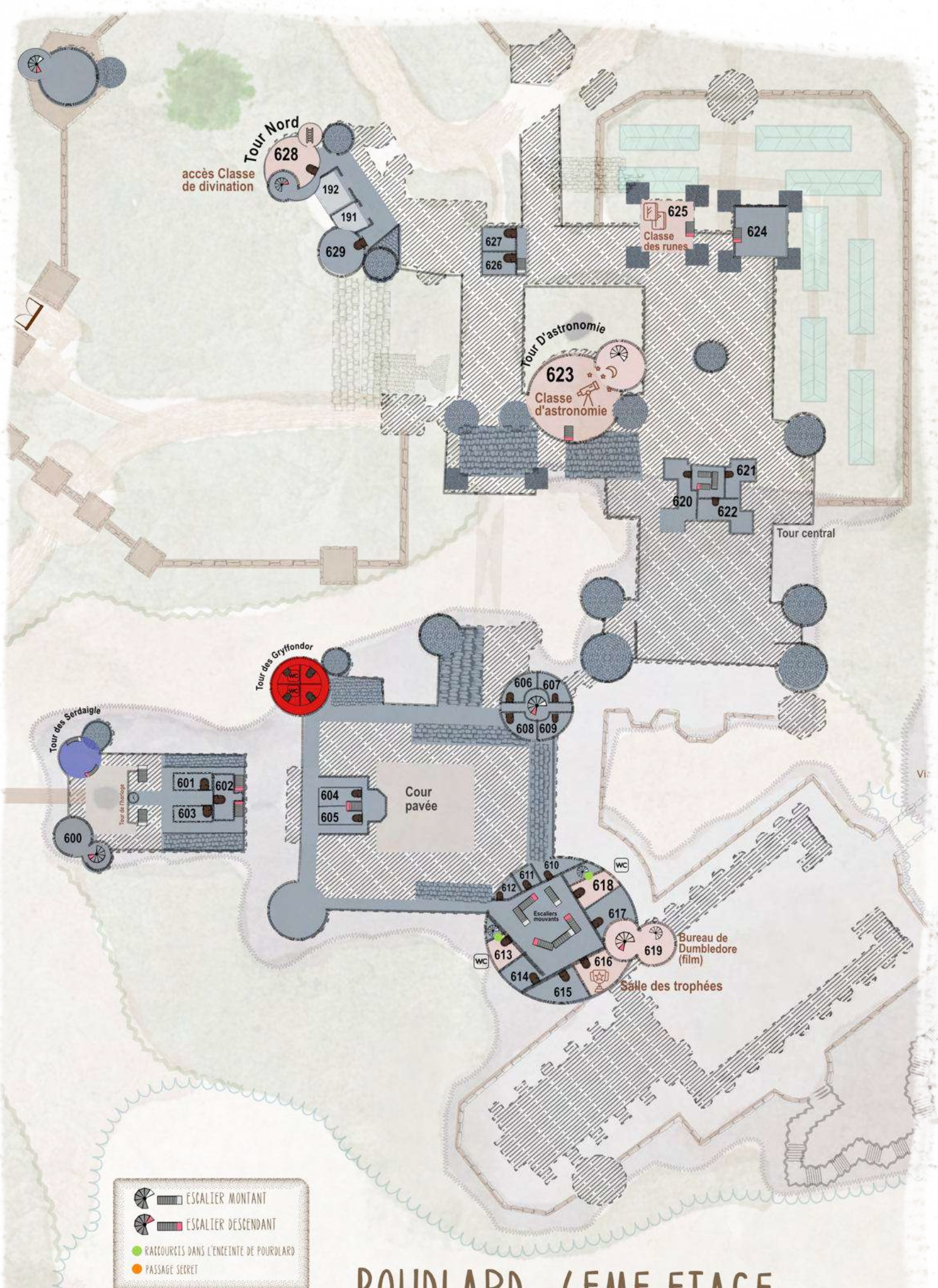


POUDLARD- 4EME ETAGE

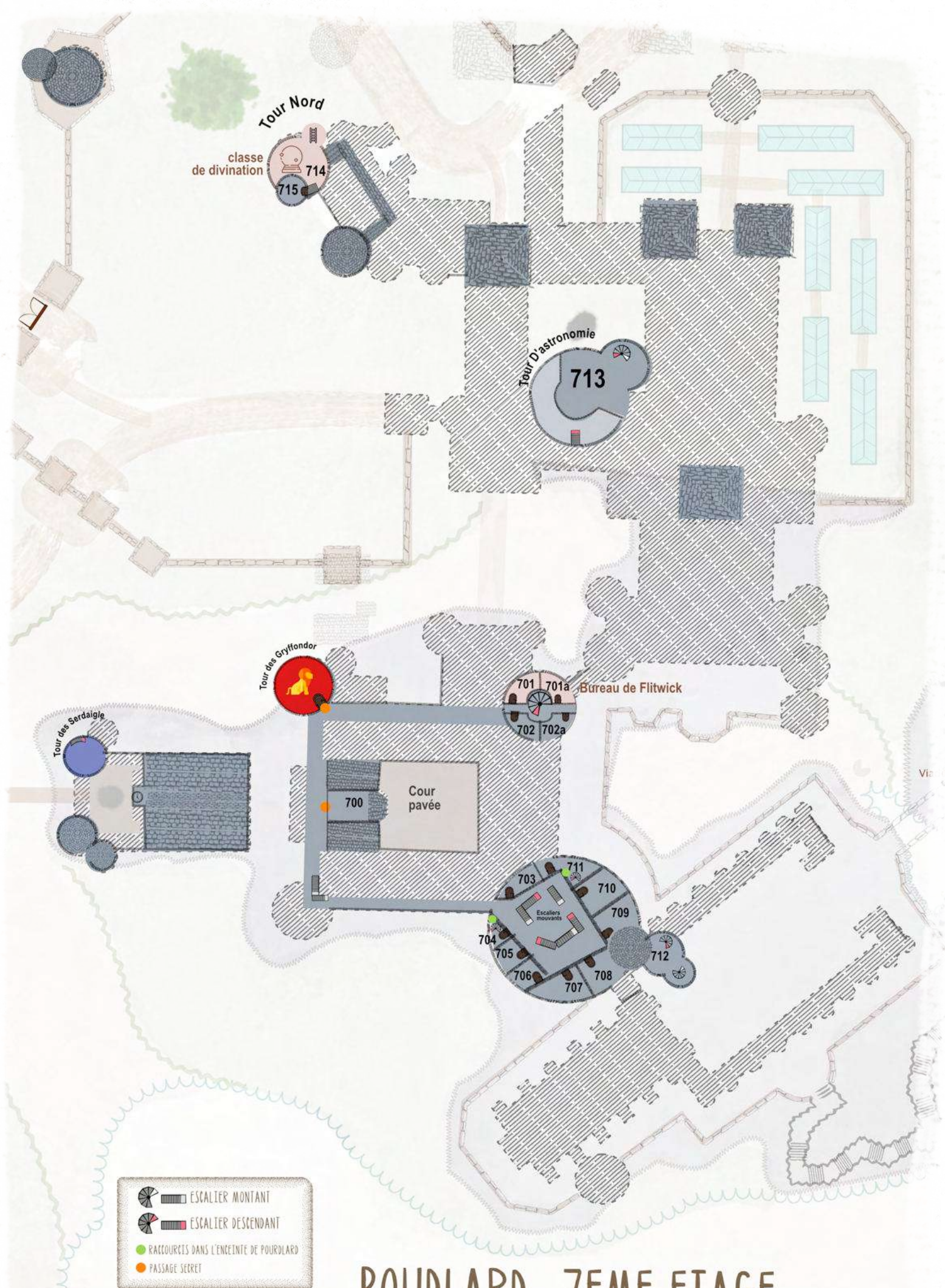
 ESCALIER MONTANT
 ESCALIER DESCENDANT
 RACCOURCIS DANS L'ENCEINTE DE POURDLARD
 PASSAGE SECRET

POUDLARD- 5EME ETAGE

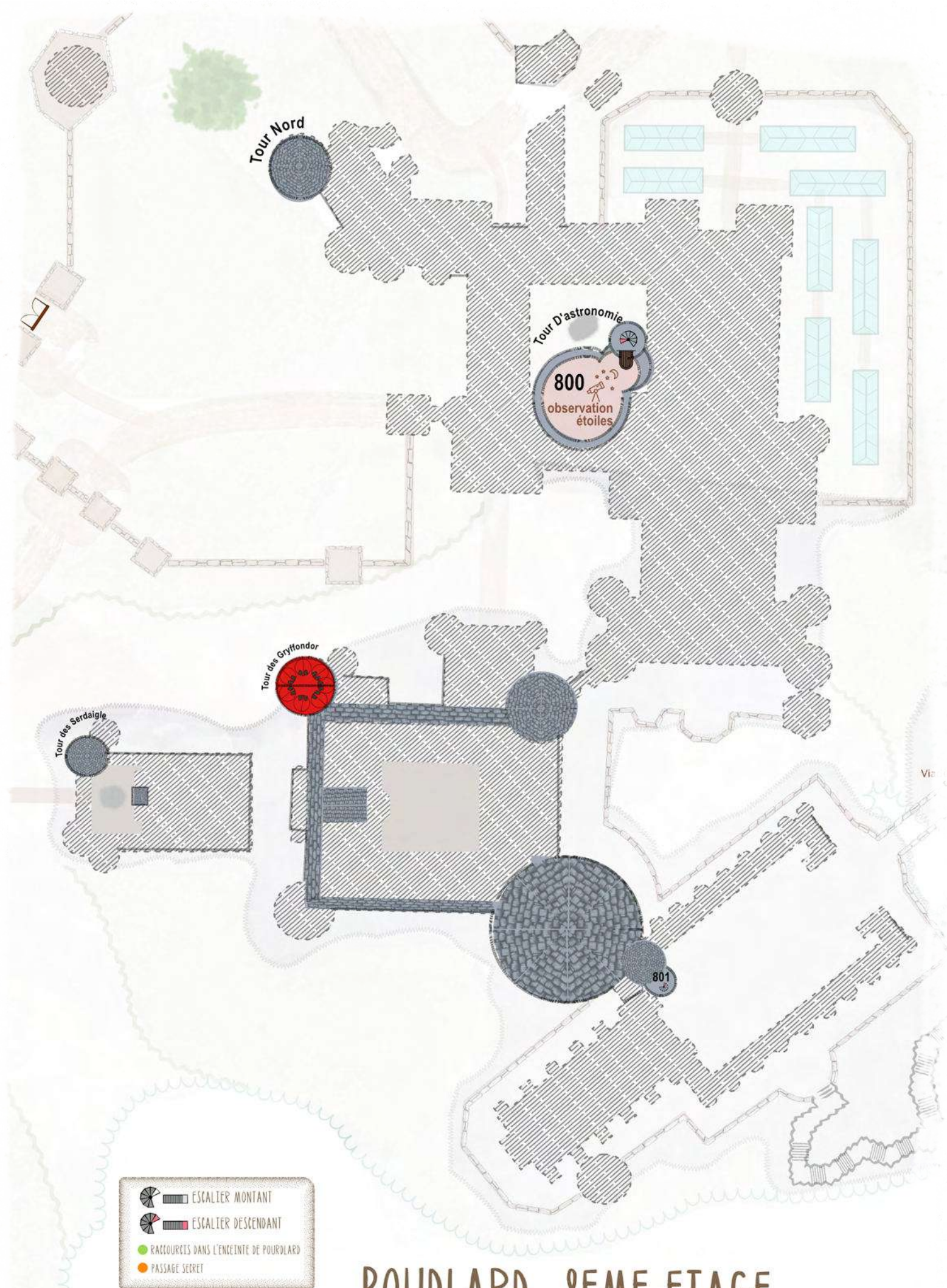




POUDLARD- 6EME ETAGE



POUDLARD- 7EME ETAGE



POUDLARD- 8EME ETAGE